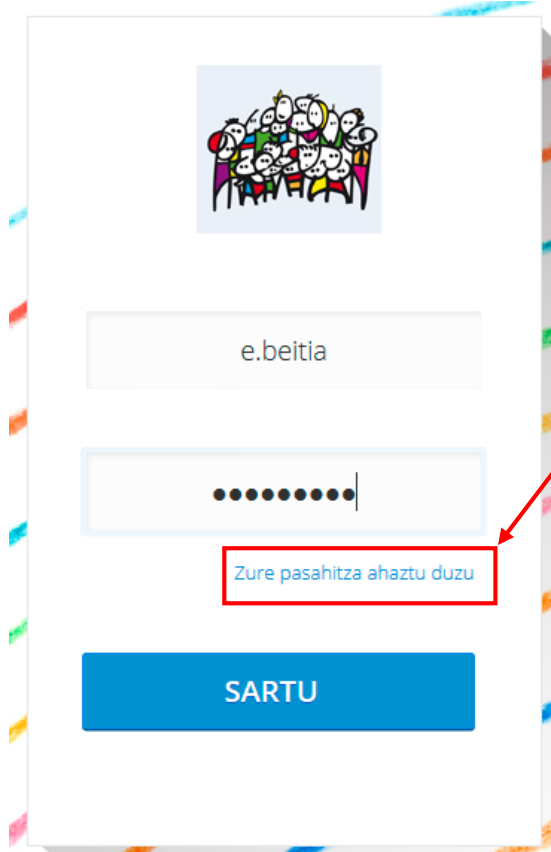


ALEXIAN SARTU AHAL IZATEKO PASAHITZA BERRESKURATZEA

1.- [Sartu Alexian](#)

Zure erabiltzaile eta pasahitzarekin sartzen saiatu eta ezin baduzu, pasahitza berreskuratzeko hurrengo pausoak jarraitu.

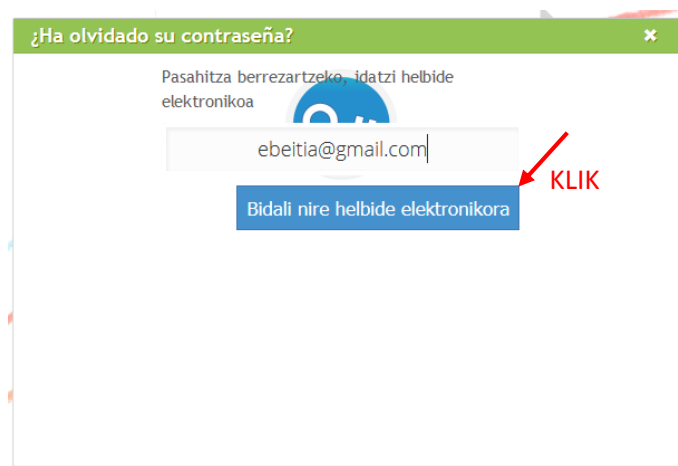
2.- Sakatu "Zure pasahitza ahaztu duzu" gunean, KLIK:



The image shows a login interface with the following elements:

- Logo of a group of people at the top.
- Text "e.beitia" in a light grey box.
- A password input field with a cursor and a red arrow pointing to it.
- A link "Zure pasahitza ahaztu duzu" (Your password is forgotten) highlighted with a red box and a red arrow.
- A blue button labeled "SARTU" (Log in).

3.- Pasahitza berrezartzeko ikastolan emana duzun helbide elektronikoa idatzi ezazu. Ondoren egin KLIK "Bidali nire helbide elektronikora" botoian.



The image shows a password recovery form with the following elements:

- Title: "¿Ha olvidado su contraseña?" (Have you forgotten your password?)
- Text: "Pasahitza berrezartzeko, idatzi helbide elektronikoa" (To recover your password, enter your electronic address).
- An input field containing "ebeitia@gmail.com" with a red arrow pointing to it.
- A blue button labeled "Bidali nire helbide elektronikora" (Send me my electronic address) with the word "KLIK" written next to it and a red arrow pointing to the button.

4.- Mezu bat jasoko duzu adierazitako posta elektronikoan, egin KLIK:



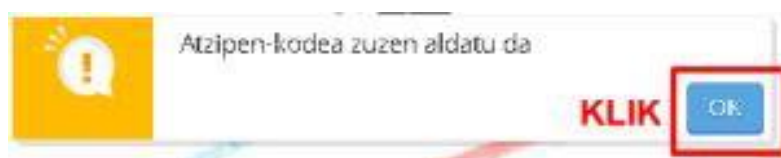
5.- Jasotako mezuan dagoen "Loturan" klik egitean, leiho hau azaltzen da. Pasahitza berria idatzi eta "Onartu":



6.- Pasahitzak maiuskulak, minuskulak, zenbakiak eta 8 karaktere baino gehiago izan behar ditu. Bestela, mezu hau azalduko da:



7.- Pasahitzak baldintzak betetzen baditu, mezu hau azalduko da:



Aurrerantzean, **pasahitza** hori erabili beharko duzu.