



**KONTSULTAK EGIN: NOTAK IKUSI - EBALUAZIO TXOSTENAK -
REALIZAR CONSULTAS: VER LAS NOTAS - INFORMES DE EVALUACIÓN -**

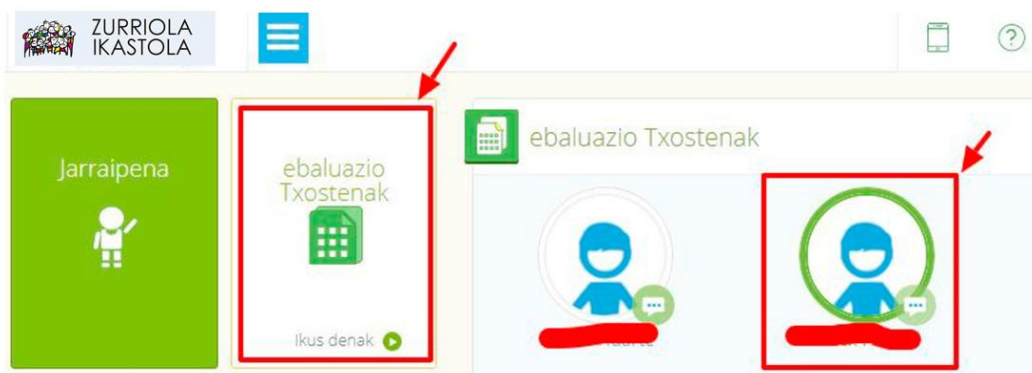
1.- [Sartu Alexian](#)

1.- [Entrar en Alexia](#)

Zure erabiltzaile eta pasahitzarekin sartu.
Introducir usuario y contraseña.

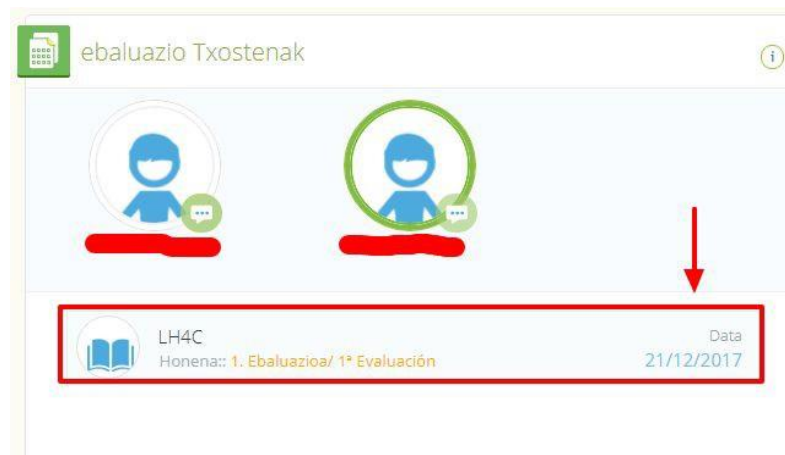
2.- Ebaluazioetako txostenak ikusi edo deskargatzeko aukeratu seme edo alaba eta ondoren ebaluazio txostenak atala aukeratu:

2.- Para poder ver o descargar los informes de evaluación, seleccionar el/la hijo/a y a continuación la sección de informes:



3.- Bertan ikasturte horretan eskuragarri dauden ebaluazio txostenak agertuko dira:

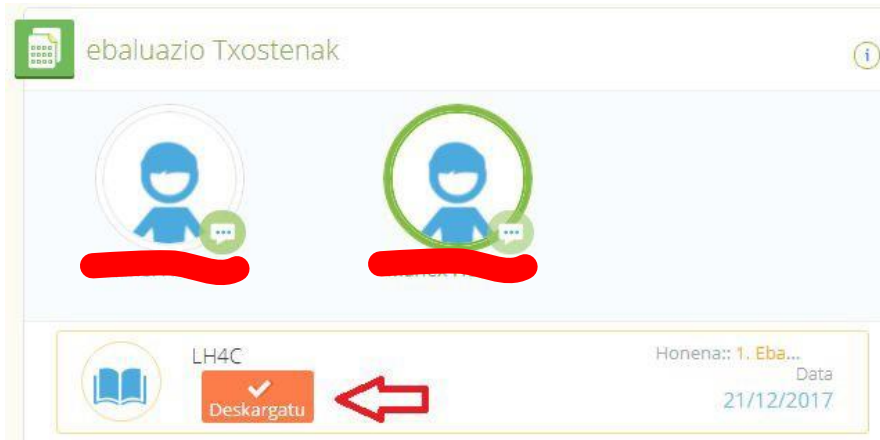
3.- Aparecerán los informes de evaluación disponibles del presente curso:





4.- Ikusi nahi dugun ebaluazio txostenean sakatu eta PDFan deskargatuko zaigu:

4.- Seleccionar el informe de evaluación que queremos consultar y se descargará en formato PDF:



5.- Beste ikasturte bateko ebaluazio txosten bat ikusi nahi bada ikasturte hori aukeratu behar da.

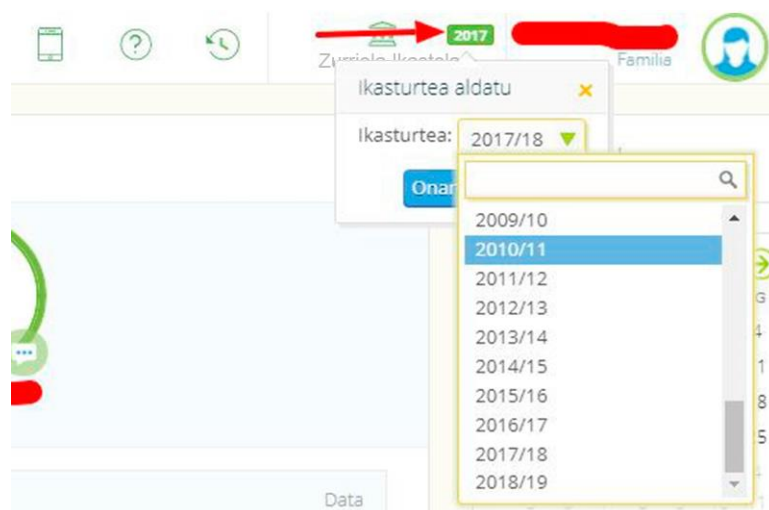
5.- Para consultar un informe de cursos anteriores hay que seleccionar el curso escolar en cuestión.

IKASTURTEA AUKERATZEKO EDO ALDATZEKO SELECCIONAR O CAMBIAR DE CURSO ESCOLAR

KLIK, pantailaren goi-eskuinaldean dagoen ikasturte-zenbakiari.

Ikasturtea aukeratu eta "Onartu", KLIK. Hortik aurrera ikusiko diren notak, fakturak ... ikasturte horri dagozkionak izango dira.

Clicar en la parte superior derecha de la pantalla el curso escolar. Elegir el año correspondiente y "Aceptar", Clicar. La información que aparecerá, tanto de notas como de facturas, será la correspondiente a ese año.



(Gogoratu gurean 2017-2018tik aurrerako buletinak bakarrik izango ditugula)
(Hay que tener en cuenta que en nuestro caso solo aparecerá la información correspondiente a partir del curso 2017-2018)